Voorgevel

Doorsnede A-A

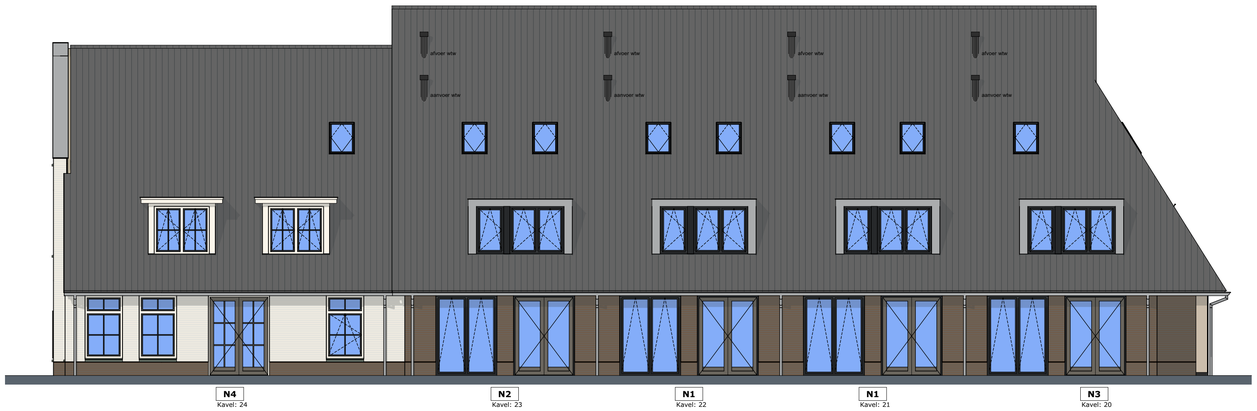

Achtergevel

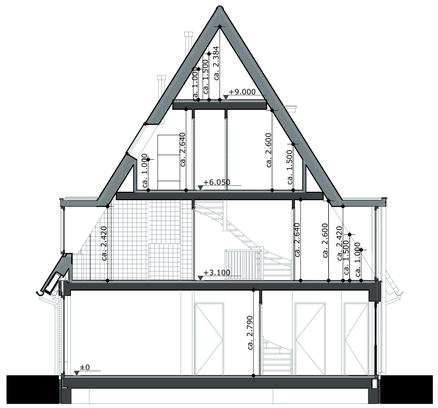

Doorsnede B-B

Rechterzijgevel



Linkerzijgevel

Situatietekening is ter indicatie voor de ligging van de kavels.
Hieraan kunnen geen rechten ontleend worden.

RENVOOI

SYMBOLEN

Toe- en afvoer mechanische ventilatie, exacte positie nader te bepalen door installateur

hwa Hemelwaterafvoer

LEGENDA

IMPRESSIES

De geveltekeningen en afbeeldingen geven een impressie van het ontwerp. De werkelijke uitvoering en de werkelijke kleuren van gevels, schilderwerk en dakbedekkingen etc. kunnen afwijken.
Voor de kleurstelling, zie de kleur- en materiaalstaat.

MAATVOERING EN INRICHTING

De maten op de tekening zijn circa-maten en zijn, tenzij anders aangegeven, in milimeters. Bij de maatvoering tussen de wanden is geen rekening gehouden met enige wandafwerking, zoals wandtegels en spuitwerk. Daarnaast kunnen zich tijdens de bouw veranderingen voordoen die kunnen leiden tot maatverschillen. Op de tekening aangegeven apparatuur dienen alleen ter indicatie.

Weespersluis

Hollands Water fase 4A2

- Gansenhoef & Groenevecht -

Model N1/N2/N3/N4

Situatie, Gevelaanzichten en Doorsneden

Kavelnummers 20 (N3)
21 (N1)
22 (N1)
23 (N2)
24 (N4) Groenevecht

bpd

eve

Adriaan van Erk

N1/N2/N3/N4 d.d. 9 juli 2020
Wijzigingen voorbehouden.
Alle maten zijn circa maten..

www.adriaanvanerk.nl

© 2020 EVE Architecten B.V. | Alle rechten voorbehouden

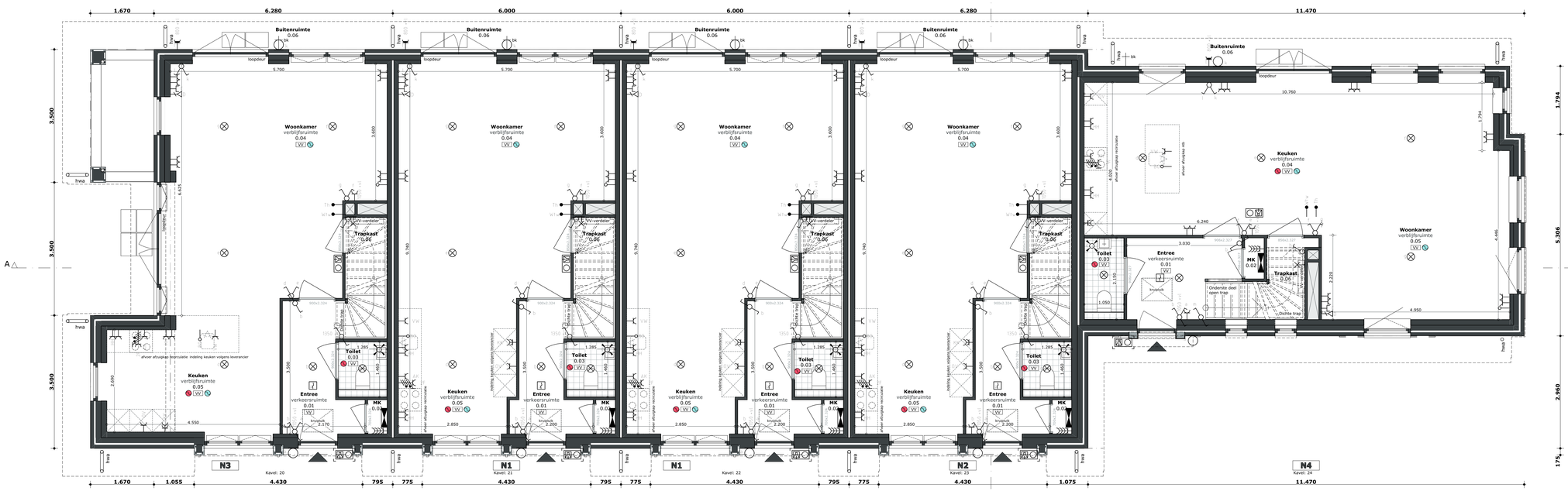

RENVOOI

INSTALLATIES

Symbool/omschrijving
plafond lichtpunt
wandlichtpunt
plafond spot
wand armatuur
rookmelder(onderling gekoppeld)
enkelpolige schakelaar
enkelpolige schakelaar met signaallamp
serie schakelaar
wisselschakelaar
serie wissel schakelaar
bewegingsschakelaar plafond
wandcontactdoos met randaarde
wandcontactdoos met randaarde waterdicht
dubbele wandcontactdoos met randaarde horizontaal
dubbele wandcontactdoos met randaarde opbouw
viervoudige wandcontactdoos met randaarde opbouw
perlex wandcontactdoos met randaarde
perlex of CEE wandcontactdoos met randaarde
loze leiding
bedrade leiding
aansluitpunt 230V
centraal aardpunt
aardmat
groepenkast
videofoon binnentoestel
videofoon deurstation (camera-spreek-luister)
aansluitpunt CAI (COAX kabel)
aansluitpunt data enkel (UTP cat6 kabel)

Afkortingen	
2F	Elektrische kookaansluiting 2x1-fase
AK	Afzuigkap
BO	Boiler
BV	Buitenvoeler
CAP	Centraal aantpunt
HH	Huishoudelijk gebruik
KK	Koelkast
OV	Oven
PV	PV installatie
RAD	Radiator elektrisch
TH	Thermostaat
VV	Verdeler vloerverwarming
VW	Vaatwasser
WD	Wasdroger
WM	Wasmachine
WP	Warmtepomp
WTW	Warmte terug win unit

Aansluitpunt hoogtes(mits anders aangegeven op tekening)	Hoogte
wandcontactdozen	300+
loze leidingen, CAI & DATA	300+
schakelaars	1050+
thermostaten	1500+
wtw bediening	1500+
videofoon binnentoestel & deurstation	1500+
dubbele wandcontactdoos t.p.v. aanrechtblad	1250+
vaatwasser, boiler	650+
oven, koelkast, kook	50+
afzuigkap	2250+
dubbele wandcontactdoos t.p.v. wastafel(s)	1050+
centraal aardpunt achter spiegel	1600+
wandlichtpunten	2300+
wandlichtpunt trapkast	2100+
wandlichtpunt buiten	2200+
wandlichtpunt buiten incl. armatuur	n.t.b.
technische installaties(WTW, WP, PV, VV)	n.t.b.

RENVOOI

SYMBOLEN

	Ventilatiepunten: op de begane grond minimaal 3 stuks, en op de verdiepingen minimaal 1 per ruimte
	Ruimte v.z.v. mechanische luchtafvoer, positie en aantal n.t.b. door installateur
	Ruimte v.z.v. mechanische luchttoevoer, positie en aantal n.t.b. door installateur
MTB	Mechanische gebalanceerde ventilatiebox
WP	Warmtepomp
VV	Ruimte v.z.v. vloerverwarming
hwa	Hemelwaterafvoer
bk	Buitenkraan
906x2.327	Maat doorgang binnendeurkozijnen

Uitleg omschrijving ruimtes:

Ruimteomschrijving: **Woonkamer**
Ruimtebenaming volgens bouwbesluit: verblijfsruimte
Ruimtenummer: 0.06

LEGENDA

IMPRESSIES

De geveltekeningen en afbeeldingen geven een impressie van het ontwerp. De werkelijke uitvoering en de werkelijke kleuren van gevels, schilderwerk en dakbedekkingen etc. kunnen afwijken.
Voor de kleurstelling, zie de kleur- en materialenstaat.

MAATVOERING EN INRICHTING

De maten op de tekening zijn circa-maten en zijn, tenzij anders aangegeven, in millimeters. Bij de maatvoering tussen de wanden is geen rekening gehouden met enige wandafwerking, zoals wandtegels en spuitwerk. Daarnaast kunnen zich tijdens de bouw veranderingen voordoen die kunnen leiden tot maatverschillen. Op de tekening aangegeven apparatuur dienen alleen ter indicatie.

Weespersluis

Hollands Water fase 4A2

- Gansenhoef & Groenevecht -

Model N1/N2/N3/N4

Begane grond en Verdieping

Kavelnummers 20 (N3)
21 (N1)
22 (N1)
23 (N2)
24 (N4) Groenevecht

bpd
eve
Adriaan van Erk
N1/N2/N3/N4 d.d. 9 juli 2020
Wijzigingen voorbehouden.
Alle maten zijn circa maten..
www.adriaanvanerk.nl

© 2020 EVE Architecten B.V. | Alle rechten voorbehouden

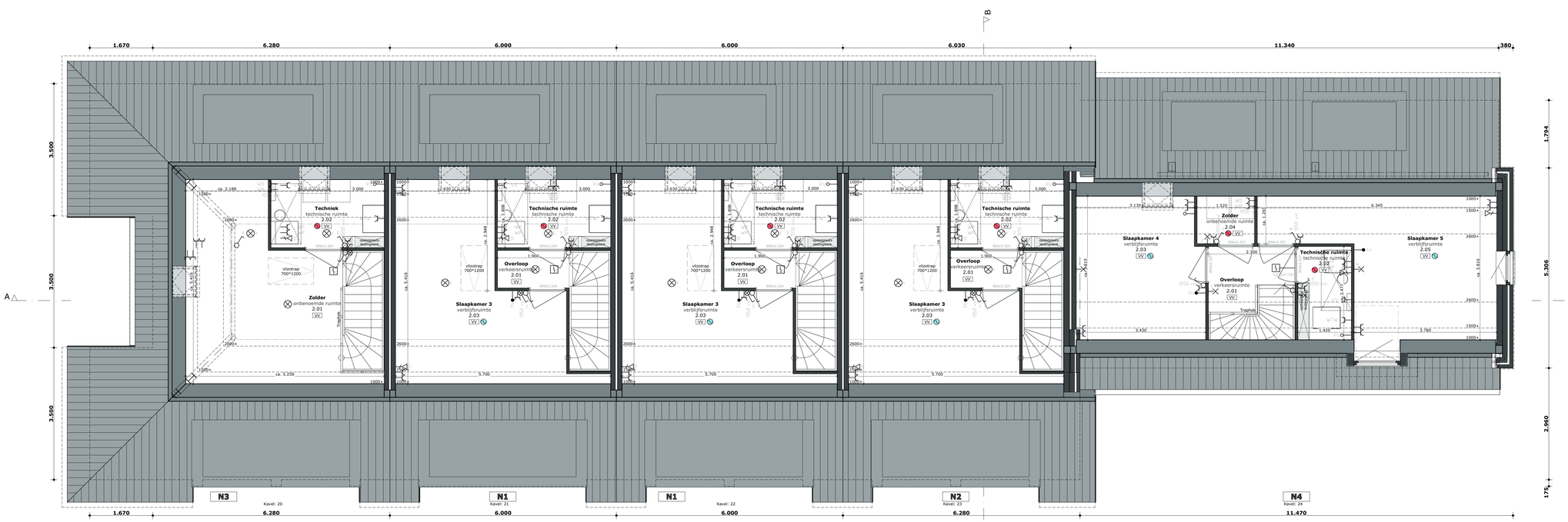

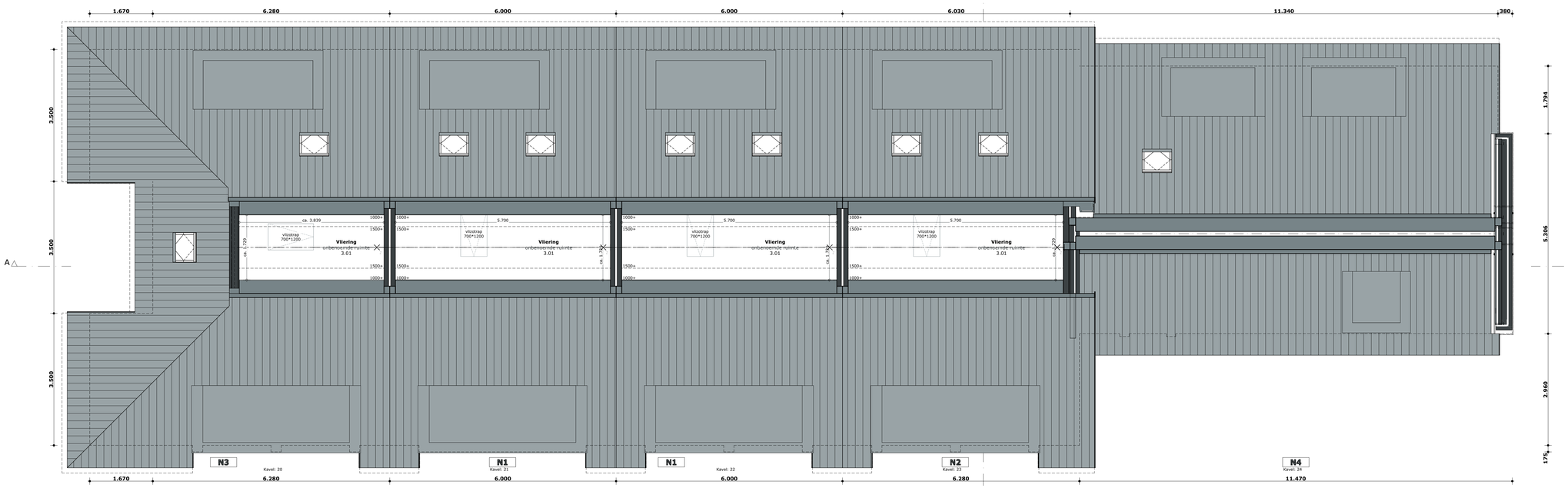

RENVOOI

INSTALLATIES

Symbool/omschrijving
plafond lichtpunt
wandlichtpunt
plafond spot
wand armatuur
rookmelder(onderling gekoppeld)
enkelpolige schakelaar
enkelpolige schakelaar met signaallamp
serie schakelaar
wisselschakelaar
serie wissel schakelaar
bewegingsschakelaar plafond
wandcontactdoos met randaarde
wandcontactdoos met randaarde waterdicht
dubbele wandcontactdoos met randaarde horizontaal
dubbele wandcontactdoos met randaarde opbouw
viervoudige wandcontactdoos met randaarde opbouw
perlex wandcontactdoos met randaarde
perlex of CEE wandcontactdoos met randaarde
loze leiding
bedrade leiding
aansluitpunt 230V
centraal aardpunt
aardmat
groepenkast
videofoon binnentoestel
videofoon deurstation (camera-spreek-luister)
aansluitpunt CAI (COAX kabel)
aansluitpunt data enkel (UTP cat6 kabel)

Afkortingen	
2F	Elektrische kookaansluiting 2x1-fase
AK	Afzuigkap
BO	Boiler
BV	Buitenvoeler
CAP	Centraal aardpunt
HH	Huishoudelijk gebruik
KK	Koelkast
OV	Oven
PV	PV installatie
RAD	Radiator elektrisch
TH	Thermostaat
VV	Verdeler vloerverwarming
VW	Vaatwasser
WD	Wasdroger
WM	Wasmachine
WP	Warmtepomp
WTW	Warmte terug win unit

Aansluitpunt hoogtes(mits anders aangegeven op tekening)	Hoogte
wandcontactdozen	300+
loze leidingen, CAI & DATA	300+
schakelaars	1050+
thermostaten	1500+
wtw bediening	1500+
videofoon binnentoestel & deurstation	1500+
dubbele wandcontactdoos t.p.v. aarrechtblad	1250+
vaatwasser, boiler	650+
oven, koelkast, kook	50+
afzuigkap	2250+
dubbele wandcontactdoos t.p.v. wastafel(s)	1050+
centraal aardpunt achter spiegel	1800+
wandlichtpunten	2300+
wandlichtpunt trapkast	2100+
wandlichtpunt buiten	2200+
wandlichtpunt buiten incl. armatuur	n.t.b.
technische installaties(WTW, WP, PV, VV)	n.t.b.

RENVOOI

SYMBOLEN

	Ventilatiepunten: op de begane grond minimaal 3 stuks, en op de verdiepingen minimaal 1 per ruimte
	Ruimte v.z.v. mechanische luchtafvoer, positie en aantal n.t.b. door installateur
	Ruimte v.z.v. mechanische luchttoevoer, positie en aantal n.t.b. door installateur
WTW	Mechanische gebalanceerde ventilatiebox
WP	Warmtepomp
VV	Ruimte v.z.v. vloerverwarming
hwa	Hemelwaterafvoer
bk	Buitenkraan
906x2.327	Maat doorgang binnendeurkozijnen

Uitleg omschrijving ruimtes:

Ruimteomschrijving: **Woonkamer**
Ruimtebenaming volgens bouwbesluit: verblijfsruimte
Ruimtenummer: 0.06

LEGENDA

IMPRESSIES

De geveltekeningen en afbeeldingen geven een impressie van het ontwerp. De werkelijke uitvoering en de werkelijke kleuren van gevels, schilderwerk en dakbedekkingen etc. kunnen afwijken.
Voor de kleurstelling, zie de kleur- en materialenstaat.

MAATVOERING EN INRICHTING

De maten op de tekening zijn circa-maten en zijn, tenzij anders aangegeven, in millimeters. Bij de maatvoering tussen de wanden is geen rekening gehouden met enige wandafwerking, zoals wandtegels en spuitwerk. Daarnaast kunnen zich tijdens de bouw veranderingen voordoen die kunnen leiden tot maatverschillen. Op de tekening aangegeven apparatuur dienen alleen ter indicatie.

Weespersluis

Hollands Water fase 4A2

- Gansenhoef & Groenevecht -

Model N1/N2/N3/N4

Zolder en Vliering

Kavelnummers 20 (N3)
21 (N1)
22 (N1)
23 (N2)
24 (N4) Groenevecht

bpd
eve
Adriaan van Erk
N1/N2/N3/N4 d.d. 9 juli 2020
Wijzigingen voorbehouden.
Alle maten zijn circa maten..
www.adriaanvanerk.nl

© 2020 EVE Architecten B.V. | Alle rechten voorbehouden